

## 令和5年度一日看護体験学習アンケート(高校3年生)

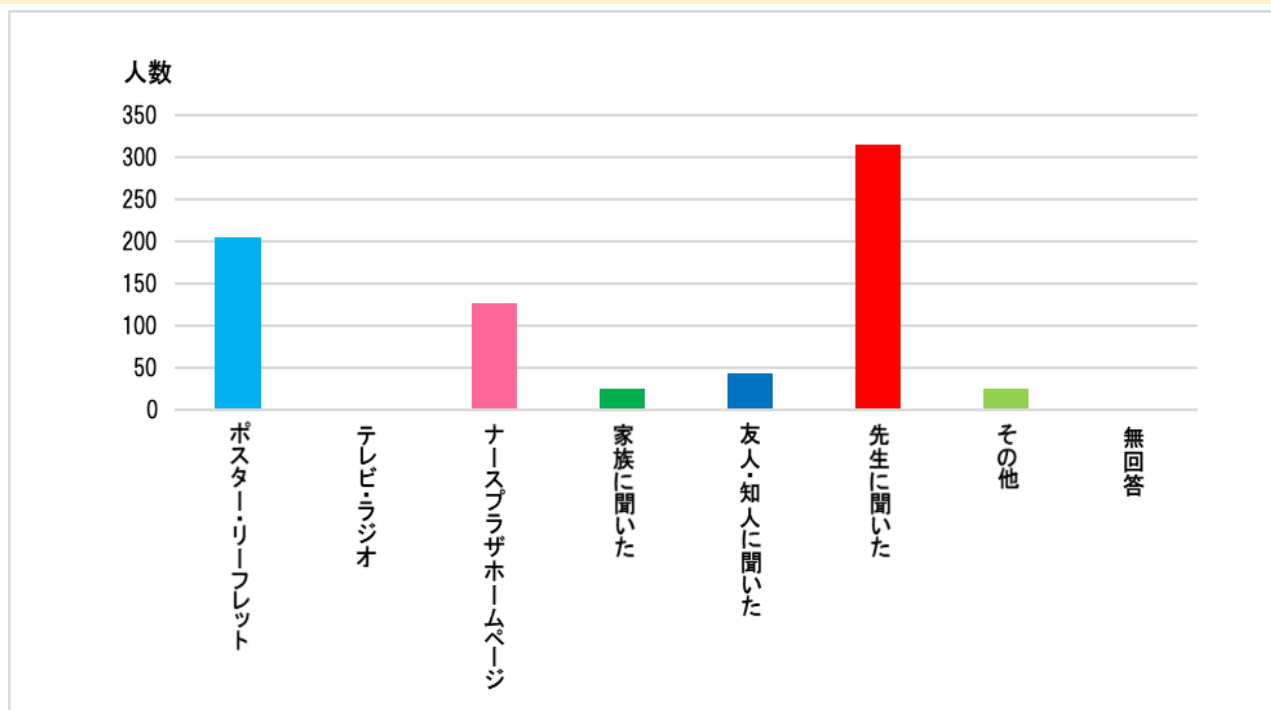
実施期間 令和5年6月26日(月)～6月30日(金) (5日間)

決定者数 579名

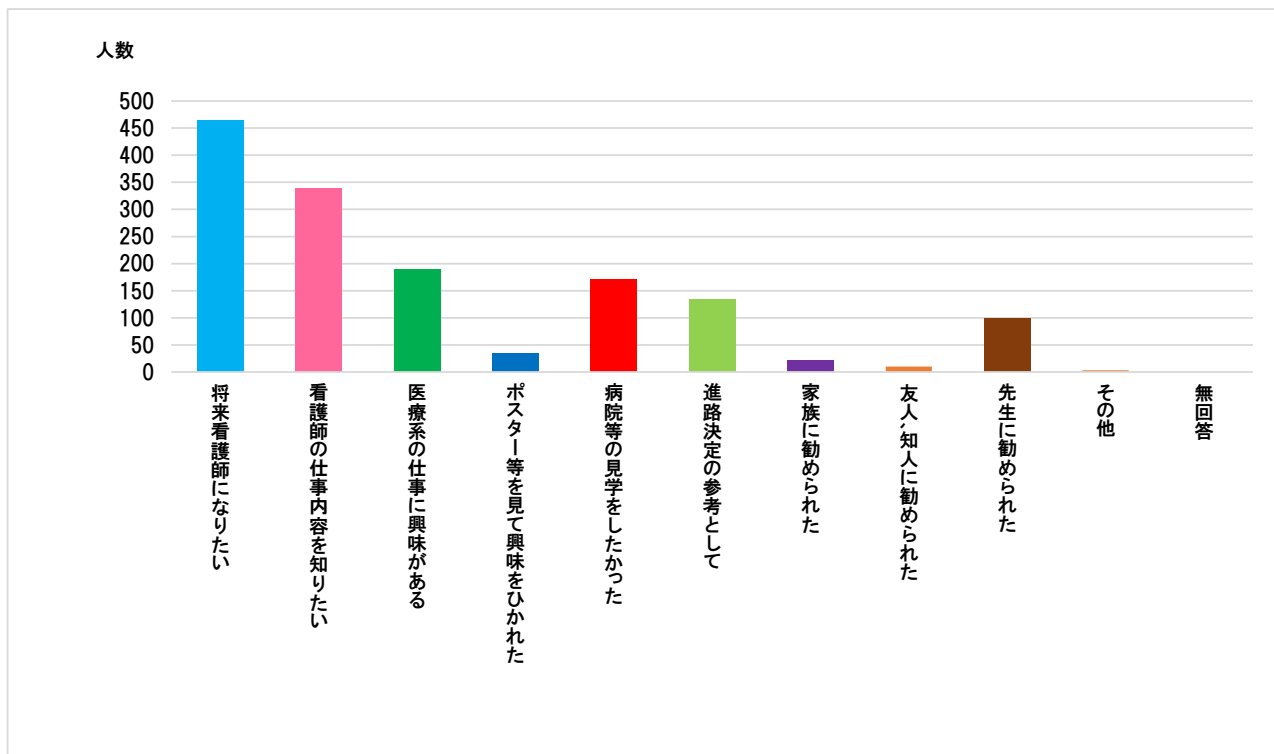
参加者数 532名 (欠席者48名)

※アンケート回収数は520名、回収率97.7%

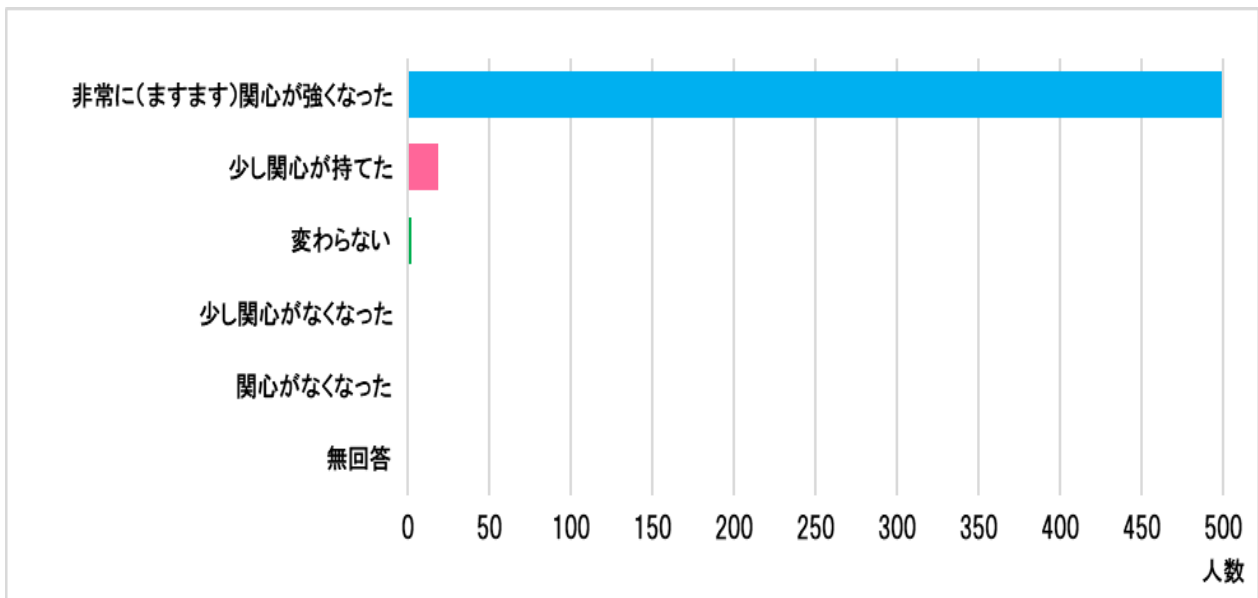
### 問1 一日看護体験学習についてどのような方法で知りましたか(複数回答可)



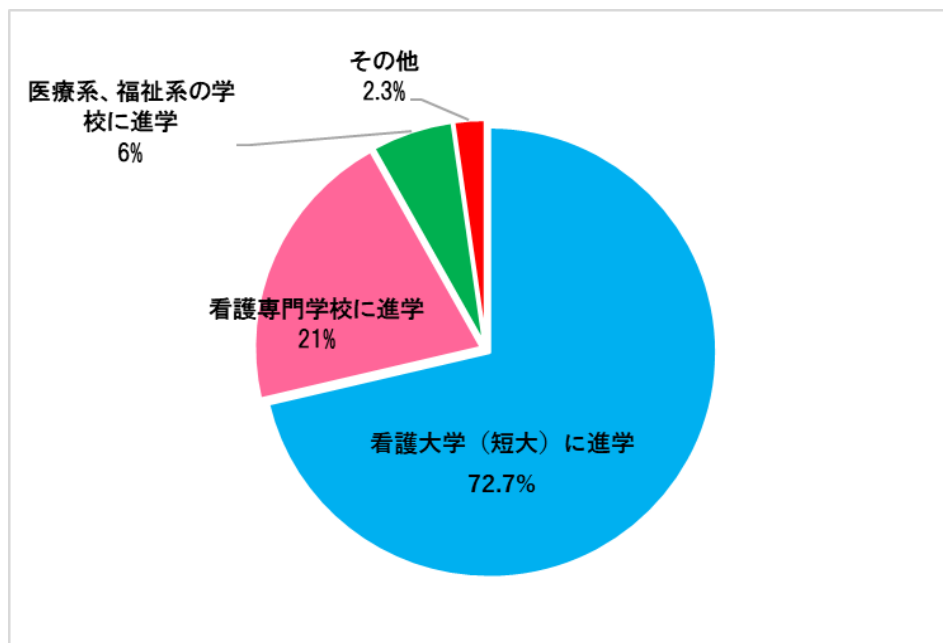
### 問2 応募の動機をお聞かせください(複数回答可)



問3 一日看護体験学習に参加して、看護に対する関心は変わりましたか。



問4 現時点で希望する進路をお聞かせください。

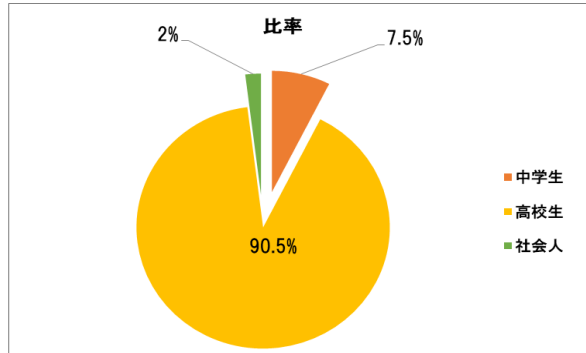
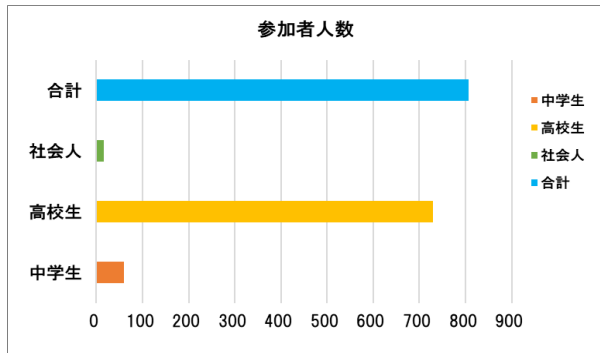


# 令和5年度 一日看護体験学習アンケート(中学生・高校生・社会人)

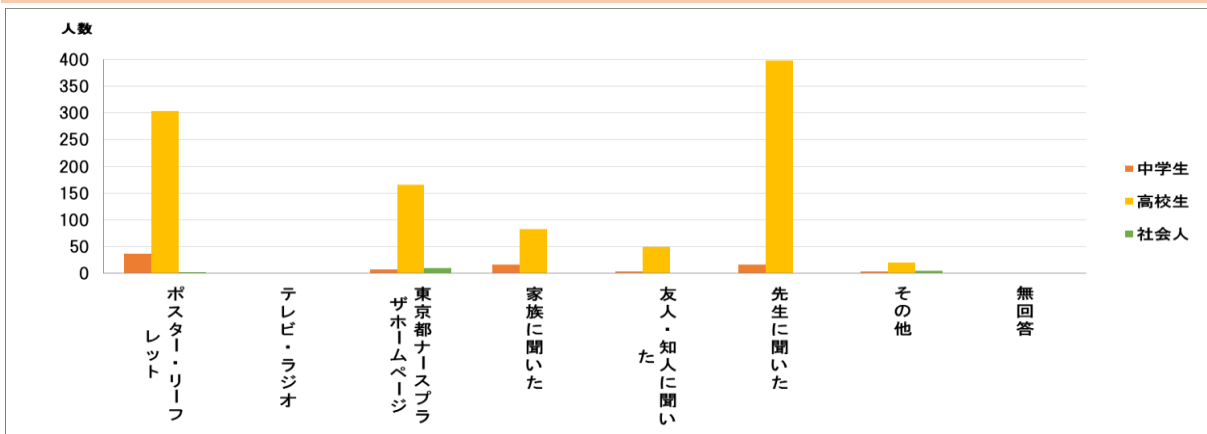
実施期間	令和5年8月1日(火)～8月10日(木)(10日間)			
決定者数	中学生: 64名	高校生: 840名	社会人: 22名	合計: 926名
参加者数	中学生: 60名	高校生: 730名	社会人: 16名	合計: 806名
欠席者数	中学生: 4名	高校生: 110名	社会人: 6名	合計: 120名

## ◆アンケート回収数

	参加者	回答人数	中高社比率	回収率
中学生	60	60	7.5%	100.0%
高校生	730	728	90.5%	99.7%
社会人	16	16	2.0%	100.0%
合計	806	804	100.0%	99.8%



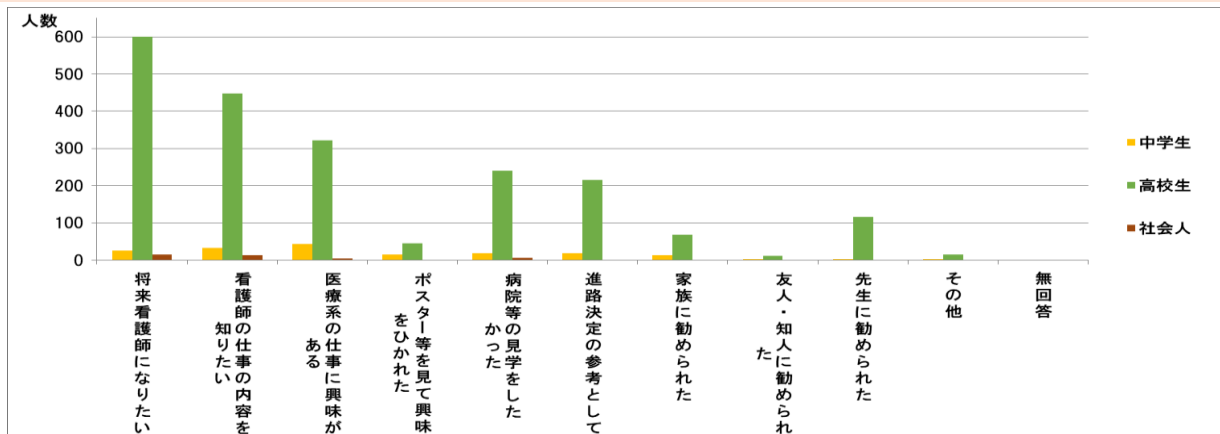
## 問1. 一日看護体験学習についてどの方法で知りましたか(複数回答可)



### (その他)

【中学生】	【高校生】	【社会人】
・学校の掲示板、専用通信等からの情報 3名	・学校からのお知らせ、案内等があった 10名	・予備校で聞いた 3名
	・予備校・塾等で聞いた 6名	・看護学校の案内等 2名
	・インターネット検索 3名	
	・入院時、看護師から ・看護系情報twitter 各1名	

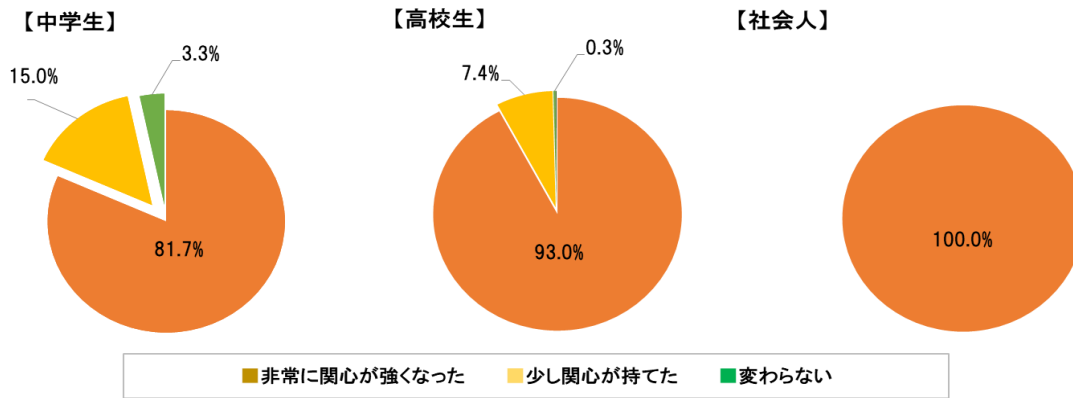
## 問2. 応募の動機をお聞かせ下さい(複数回答可)



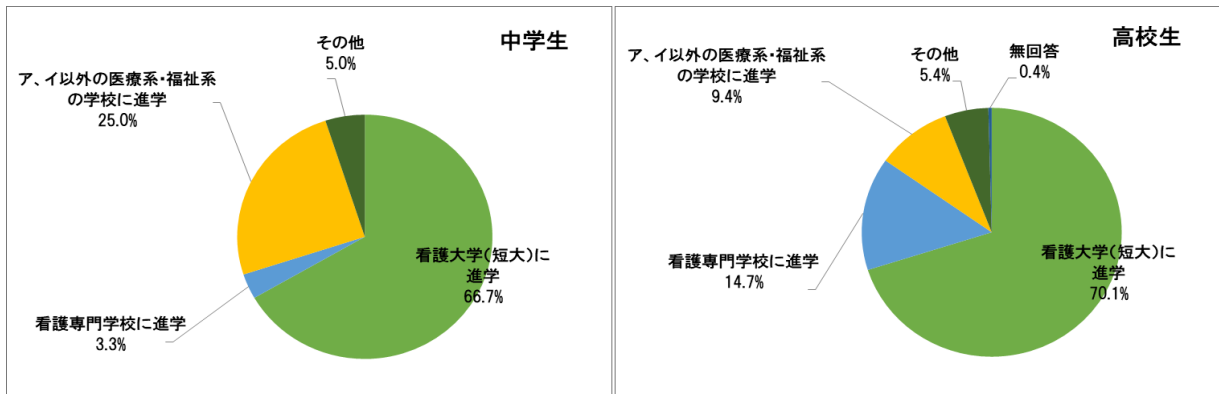
### (その他)

【中学生】	【高校生】	【社会人】
・昨年度参加し思い出深かったから 1名	・助産師、保健師希望 5名	・大学受験等の面接対策として 2名
・医師になりたいため 1名	・家族に看護師がいるため 3名	・体験してみたかった 1名
・コロナ過での看護師の仕事が気になった 1名	・施設、チーム医療を知りたい 2名	・塾で勧められた 1名
		なし

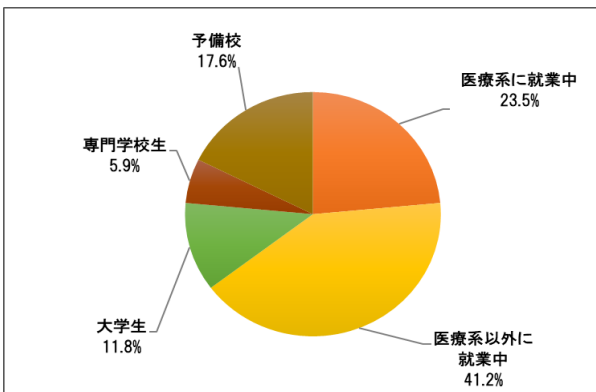
問3. 一日看護体験学習に参加して、看護に対する関心は変わりましたか？



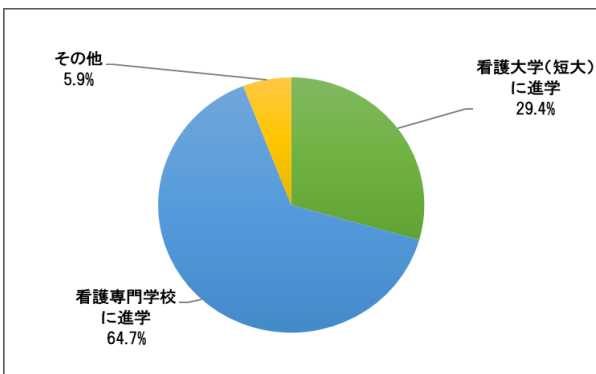
問4(中・高). 現時点で将来の進路をお聞かせください。



問4. (社会人)就業状況についてお聞かせください。



問5. (社会人)現時点で希望する進路をお聞かせください。



令和5年度一日看護体験学習実施報告書(高校3年生)

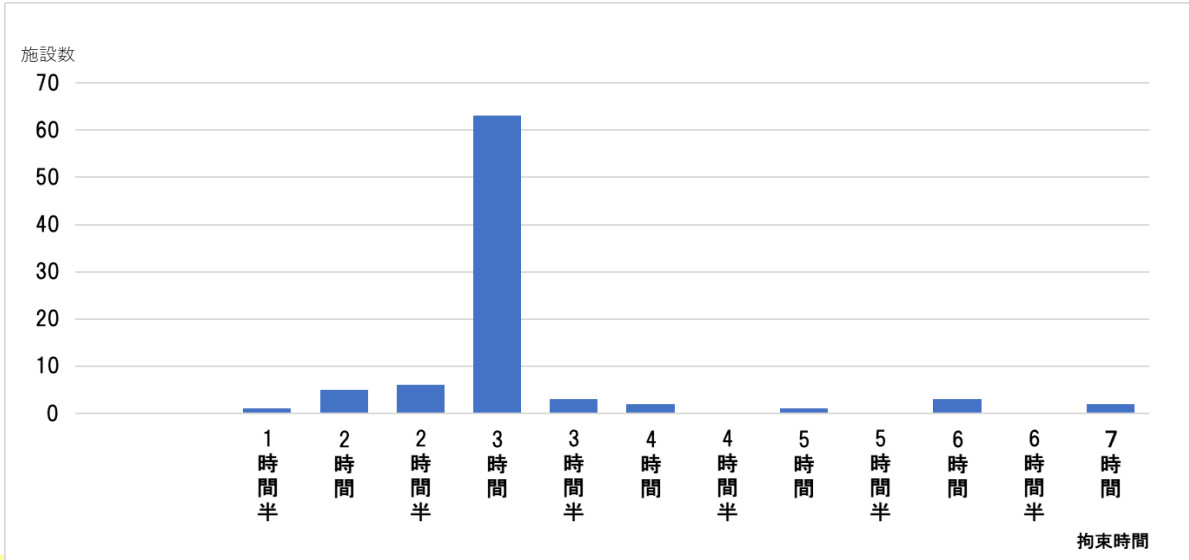
◆実施期間 令和5年5月19日(月)~5月29日(月)

◆参加者数

区分	学年	決定者数			参加者数			参加率			欠席者数			欠席率		
		男	女	合計	男	女	合計	男	女	合計	男	女	合計	男	女	合計
高校生	3年	20	559	579	19	513	532	95.0%	91.8%	91.9%	2	46	48	10.0%	8.2%	8.3%
総計		20	559	579	19	513	532	95.0%	91.8%	91.9%	2	46	48	10.0%	8.2%	8.3%

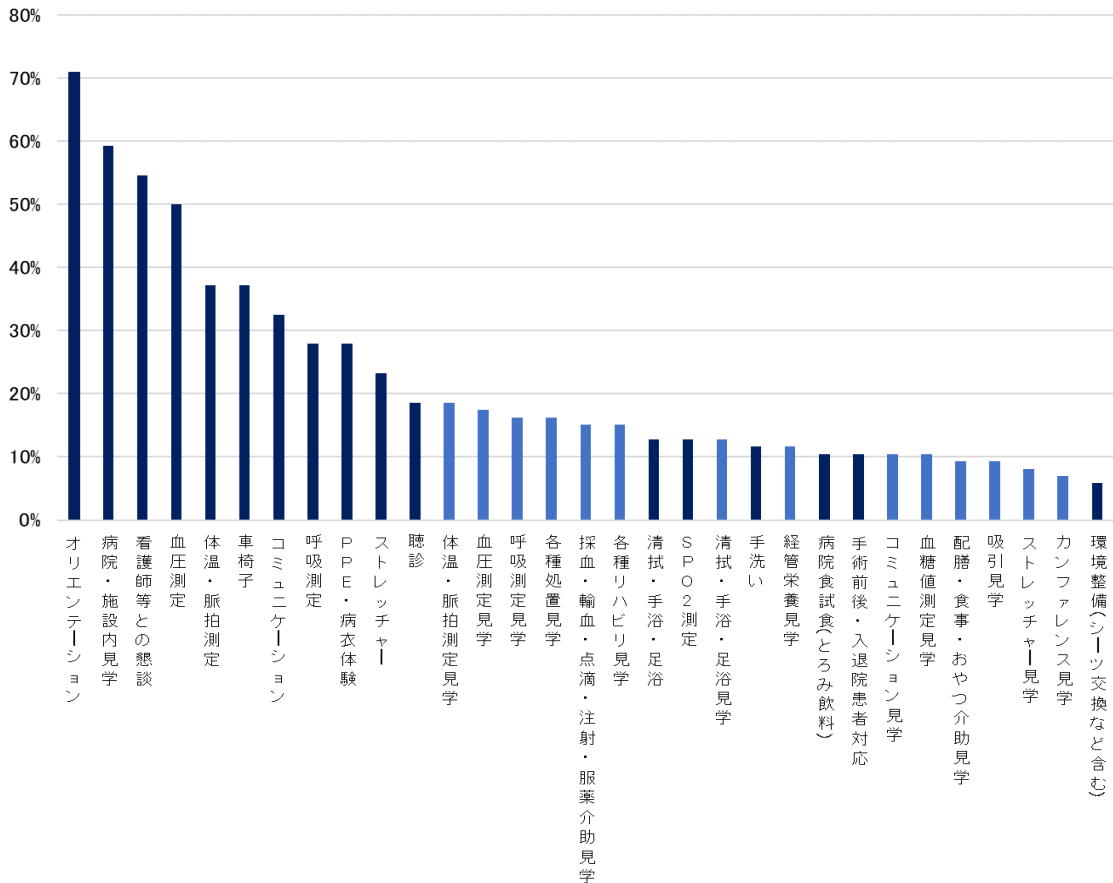
◆拘束時間

86施設で実施



◆実施内容

実施・見学内容



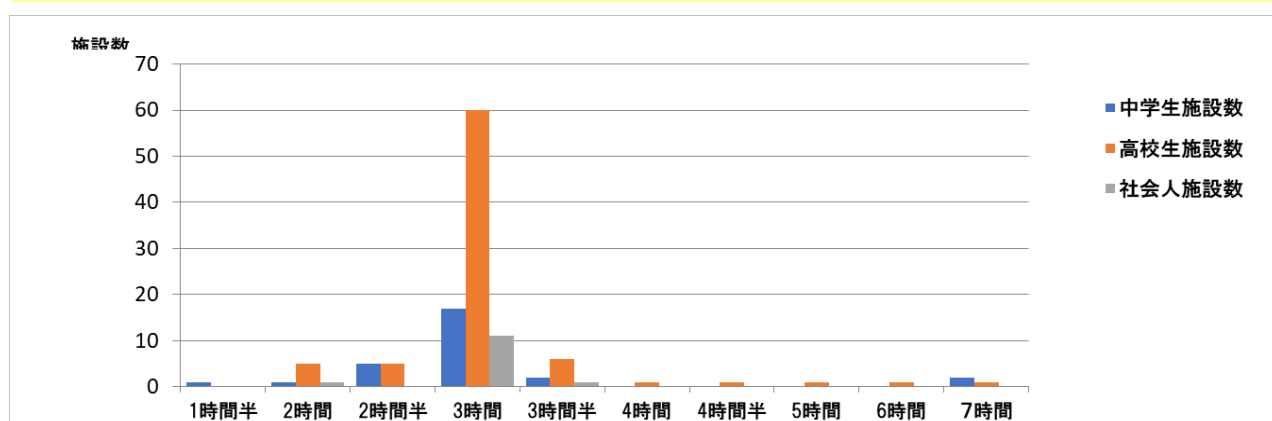
令和5年度一日看護体験学習実施報告書(中学生・高校生・社会人)

◆実施期間 令和5年8月1日(火)～8月10日(木)

◆参加者数

区分	学年	決定者数			参加者数			参加率			欠席者数			欠席率		
		男	女	合計	男	女	合計	男	女	合計	男	女	合計	男	女	合計
中学生	2年	0	26	26	0	23	23	0%	88.5%	88.5%	0	3	3	0%	11.5%	11.5%
	3年	0	38	38	0	37	37	0%	97.4%	97.4%	0	1	1	0%	2.6%	2.6%
	合計	0	64	64	0	60	60	0%	93.8%	93.8%	0	4	4	0%	6.2%	6.2%
高校生	1年	5	140	145	3	123	126	60.0%	87.9%	86.9%	2	17	19	40.0%	12.1%	13.1%
	2年	13	304	317	11	264	275	84.6%	86.8%	86.8%	2	40	42	15.4%	13.2%	13.2%
	3年	16	362	378	13	316	329	81.3%	87.3%	87.0%	3	46	49	18.7%	12.7%	13.0%
	合計	34	806	840	27	703	730	79.4%	87.2%	86.9%	7	103	110	20.6%	12.8%	13.1%
社会人		1	21	22	1	15	16	100.0%	71.4%	72.7%	0	6	6	0.0%	28.6%	27.3%
総計		35	891	926	28	778	806	80.0%	87.3%	87.0%	7	113	120	20.0%	12.7%	13.0%

◆拘束時間



◆実施内容

主な実施・見学内容

